

F20

Verdulero

CROMO	MOD.	CROMO	MOD.
F20511	80	F20531	120
F20512	80	F20532	120
F20513	80	F20533	120
F20514	80	F20534	120
F20515	80	F20535	120
F20516	80	F20536	120



Guías no incluidas

EMBALAJE 3 UDS.

GUÍAS BOLAS
DE 45 x 500


OPCIONES DE GUÍAS

A
F20803
SIN FRONTAL


REF. F20803. SIN FRONTAL



REF. F20804. CON FRONTAL DE 80 CM.



REF. F20805. CON FRONTAL DE 150 CM.



B
F20804
CON FRONTAL DE 80 CM.
C
F20805
CON FRONTAL DE 150 CM.

GUÍAS BOLAS DE 45 x 500
DE PISTÓN

F26801
SIN FRONTAL

Montaje de tablero de 16 mm.



Montaje de tablero de 16 mm.

F26802
CON FRONTAL DE 80 CM.



Montaje de tablero de 16 mm.

EMBALAJE 1 JUEGO

CERTIFICADO
ENSAYO REALIZADO EN AIDIMA
**DURABILIDAD DEL SISTEMA
DE APERTURA Y CIERRE:**
20 KG.
50.000 ciclos
NORMA: UNE EN 56841:01

EMBALAJE 1 JUEGO

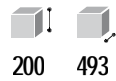
EMBALAJE 1 JUEGO

VERDULERO



F20	
CROMO	MOD.
F20309	40
F20310	45
F20311	50
F20312	60
F20313	70
F20314	80
F20315	90
F20316	100

Cacerolero



Guías no incluidas

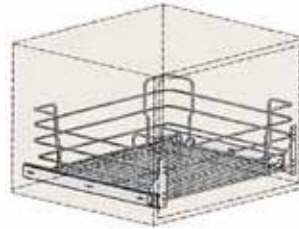
EMBALAJE 4 UDS.

OPCIONES DE GUIAS (Siempre con frontal)

GUÍAS BOLAS DE 45 x 500	
F26501	



Montaje de tablero de 16 mm.



EMBALAJE 1 JUEGO

GUÍAS BOLAS DE 45 x 500 DE PISTÓN	
F26800	



Montaje de tablero de 16 mm.

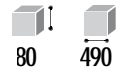


EMBALAJE 1 JUEGO

CERTIFICADO
ENSAYO REALIZADO EN AIDIMA
DURABILIDAD DEL SISTEMA DE APERTURA Y CIERRE:
20 KG.
50.000 ciclos
NORMA: UNE EN 56841:01

F14	
CROMO	MOD.
F14210	60
F14211	70
F14212	80
F14213	90

Escurre alambre extraíble



Guías no incluidas

EMBALAJE 6 UDS.

OPCIONES DE GUIAS

GUÍAS BOLAS DE 45 x 500	
F26606	




Montaje de tablero de 16 mm.



EMBALAJE 1 JUEGO

GUÍAS BOLAS DE 45 x 500 DE PISTÓN	
F26810	



Montaje de tablero de 16 mm.



EMBALAJE 1 JUEGO

CERTIFICADO
ENSAYO REALIZADO EN AIDIMA
DURABILIDAD DEL SISTEMA DE APERTURA Y CIERRE:
20 KG.
50.000 ciclos
NORMA: UNE EN 56841:01

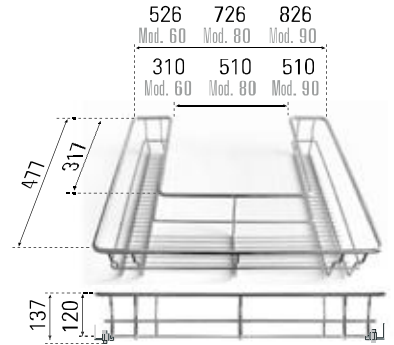
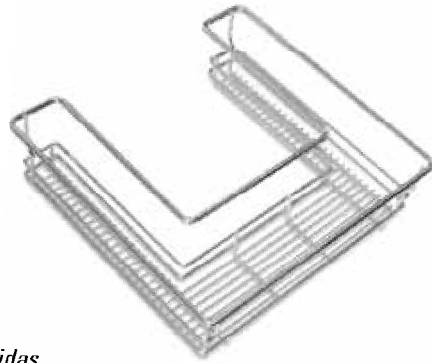
CACEROLERO





F19 Cesto bajo fregadero

COD.	MOD.
F19250	60
F19251	80
F19252	90



Guías no incluidas

EMBALAJE 4 UDS.

OPCIONES DE GUÍAS

GUÍAS DE BOLAS DE 45 x 500

F19258




Montaje de tablero de 16 mm.



Embalaje: 1 juego de guías

GUÍAS BOLAS DE 45 x 450 DE PISTÓN

F26819



Montaje de tablero de 16 mm.



Embalaje: 1 juego de guías

CERTIFICADO
ENSAYO REALIZADO EN AIDIMA
DURABILIDAD DEL SISTEMA
DE APERTURA Y CIERRE:
20 KG.
50.000 ciclos
NORMA: UNE EN 56841:01



GUÍAS DE CUADRO

F26820



Montaje de tablero de 16 a 19 mm.



Embalaje: 1 juego de guías

Embalaje: 10 juegos

OPCIONAL
PARA: GUÍA PISTÓN
Y GUÍA CUADRO.
REF: F24622
El montaje del frontal
aumenta 25

F19 Juego 3 recipientes para cesto bajo fregadero

COD.	MOD.	Color
F19263	60	GRIS
F19264	80	GRIS
F19265	90	GRIS

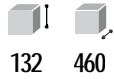


EMBALAJE 12 JUEGOS



F19 Cesto multiuso

COD.	MOD.
F19100	30
F19101	35
F19102	40
F19103	45
F19104	50
F19105	60
F19106	70
F19107	80
F19108	90
F19109	100



Guías no incluidas

EMBALAJE 4 UDS.

OPCIONES DE GUÍAS

GUÍAS BOLAS
DE 45 x 450
F19110



Montaje de tablero de 16 mm.



Embalaje: 1 juego de guías

GUÍAS BOLAS
DE 45 x 450
DE PISTÓN
F26817



Montaje de tablero de 16 mm.



Embalaje: 1 juego de guías

CERTIFICADO
ENSAYO REALIZADO EN AIDIMA
DURABILIDAD DEL SISTEMA
DE APERTURA Y CIERRE:
20 KG.
50.000 ciclos
NORMA: UNE EN 56841:01



GUÍAS
DE CUADRO
F26822



Montaje de tablero de 16 a 19 mm.



Embalaje: 1 juego de guías

OPCIONAL
PARA: GUÍA PISTÓN
Y GUÍA CUADRO.
REF: F24622
El montaje del frontal
aumenta 25%

Embalaje: 10 juegos

SISTEMA DE UNIÓN DEL CESTO A LA GUÍA SIN TORNILLOS



F19 Escurreplatos extraíble para guías de bolas

COD.	MOD.
F19130	60
F19131	70
F19132	80
F19133	90

200 460



Detalle sujeción



BANDEJA
RECOGEAGUAS
INCLUIDA

Guías no incluidas

EMBALAJE 2 UDS.

OPCIONES DE GUIA

GUÍAS DE
BOLAS
DE 45 x 500

F19134



Montaje de tablero de 16 mm.



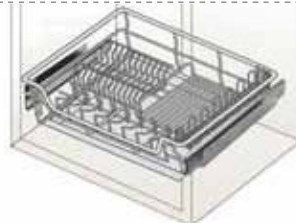
Embalaje: 1 juego de guías

GUÍAS BOLAS
DE 45 x 450
DE PISTÓN

F26818



Montaje de tablero de 16 mm.



Embalaje: 1 juego de guías

CERTIFICADO
ENSAYO REALIZADO EN AIDIMA
**DURABILIDAD DEL SISTEMA
DE APERTURA Y CIERRE:**
20 KG.
50.000 ciclos
NORMA: UNE EN 56841:01



**OPCIONAL
PARA: GUÍA PISTÓN
Y GUÍA CUADRO.**
REE: F24622
El montaje del frontal
aumenta 25

Embalaje: 10 juegos

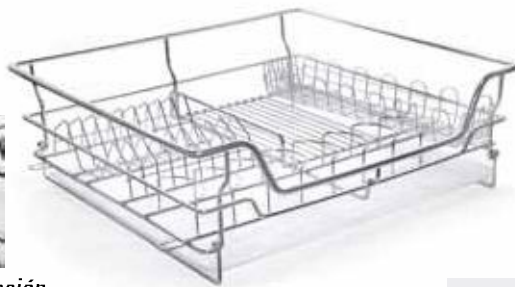
F19 Escurreplatos extraíble para guías de cuadro

COD.	MOD.
F19130C	60
F19131C	70
F19132C	80
F19133C	90

200 460



Detalle sujeción



BANDEJA
RECOGEAGUAS
INCLUIDA

EMBALAJE 2 UDS.

GUÍAS
DE CUADRO

F26821



Montaje de tablero de 16 a 19 mm.

