
A close-up photograph of a wooden chair back. The backrest features a prominent chevron or zigzag pattern in a dark wood stain. Several dark-stained wooden spindles are visible, each with a decorative turned top and a carved base. The lighting is dramatic, highlighting the textures of the wood and the geometric pattern.

MODELO CLÁSICO






Caracol 01

Escada de Caracol, modelo clássico, em madeira de Mogno Sapelli.
Gradeamento composto por balaustres torneados e corrimão liso.





Caracol 02

Escada de Caracol, modelo clássico, em madeira de izombé.
Gradeamento composto por balaustres direitos em quina boleada e
corrimão liso.





Fechada 03

Escada Direita, modelo clássico, em madeira de izombé.
Com laterais e com espelhos.
Gradeamento composto por balaustres torneados e corrimão trabalhado.
Com os 2 primeiros degraus de entrada redondos.





LATERAL ABERTA 04

Escada em U curva em madeira de tola.
Constituída por laterais e degrau aberto.
Gradeamento composto por ferro forjado.





Meia lua cepos 32

Escada meia lua em madeira de carvalho.

Com cepos centrais.

Gradeamento composto por balaustres torneados e corrimão trabalhado.

Degrau de entrada redondo.





MISTURA DE MATERIAIS





Caracol 05

Escada Caracol em madeira de faia escurecida.
Gradeamento misto constituído por corrimão e colunas lisas em madeira
e 3 tubos na horizontal em aço inoxidável.
Eixo central revestido a aço inoxidável.





Caracol 06

Escada Caracol em madeira de mogno sapelli.
Gradeamento misto constituído por corrimão e colunas lisas em madeira
e 3 tubos na horizontal em aço inoxidável.
Eixo central revestido a aço inoxidável.





Caracol 07

Escada Caracol em madeira de faia e com lateral de fixação do degrau curva. Gradeamento misto constituído por corrimão e colunas lisas em madeira e 3 tubos na horizontal em aço inoxidável. Peça sob o degrau, oferecendo-lhe maior estabilidade proporcionando um toque decorativo.





Caracol 08

Escada Caracol em madeira mogno sapelli.

Gradeamento misto constituído por corrimão e colunas lisas em madeira e 3 tubos na horizontal em aço inoxidável.

Eixo central revestido a aço inoxidável.





Caracol 31

Escada Caracol em madeira de faia.
Gradeamento misto composto por corrimão e colunas lisas em madeira
e 3 tubos na horizontal em aço inoxidável.
Eixo central revestido a aço inoxidável.





U 09

Escada em U, com balcão na viragem, em madeira de faia.
Gradeamento misto constituído por corrimão e colunas lisas em madeira e vidro.
Degrau fixo nas vigas laterais.





Direita 10

Escada Direita em madeira de tauari com laterais.
Gradeamento misto composto por corrimão trabalhado e colunas lisas em madeira e 2 tubos na horizontal em aço inoxidável.
Degraus sem espelhos.





L 11

Escada em L em madeira de carvalho.
Gradeamento misto constituído por corrimão e colunas lisas em madeira e 3 tubos na horizontal em aço inoxidável.
Degrau com friso embutido em madeira à cor wengé.
Viga central em madeira à cor wengé.





L 12

Escada em L em madeira de mogno sapelli.
Gradeamento misto constituído por corrimão e colunas redondas em madeira e 3 tubos na horizontal em aço inoxidável.
Patamar de viragem e viga central em madeira.





U 13

Escada em U em madeira de faia.
Gradeamento misto constituído por corrimão e colunas lisas em madeira e 3 tubos na horizontal em aço inoxidável.
Degrau em leque na viragem e viga central em madeira.





L 14

Escada em L em madeira de pinho escurecido.
Gradeamento misto constituído por corrimão liso em madeira, colunas em aço inoxidável
e 3 tubos no horizontal em aço inoxidável.
Degraus em leque na viragem e viga central em madeira lacada.





U 15

Escada em U em madeira de mogno sapelli.
Gradeamento misto composto por corrimão e colunas lisas em madeira e 4 cabos de aço na horizontal.
Patamar de viragem e viga central em madeira.





Direita 16

Escada Direita em madeira de faia.
Gradeamento misto constituído por corrimão e colunas lisas em madeira e vidro.
Com viga central em madeira.





L 17

Escada em L em madeira de pinho escurecido.
Gradeamento misto composto por aço inoxidável e vidro.
Degraus em leque na viragem e dois patamares de entrada na escada.
Com viga central em madeira.





U 18

Escada em U em madeira de faia escurecida.
Gradeamento misto constituído por corrimão e colunas lisas em madeira e tubos verticais de aço inoxidável.
Dois patamares na viragem e com viga central em madeira.





Dupla 19

Escada dupla, L e U, em madeira de carvalho.
Gradeamento misto composto por colunas lisas e corrimão redondo em madeira e vidro.
Degrau em leque na viragem e com laterais recortadas.





U 20

Escada em U em madeira de carvalho.
Gradeamento misto composto por corrimão trabalhado e colunas lisas em madeira e 4 tubos na horizontal em aço inoxidável.
Balaustres e colunas revestidas com duas chapas de aço inoxidável.
Com cepos centrais e 2 patamares na viragem.





Direita 33

Escada direita com viga central em madeira, à cor wengé.
Degraus em madeira tola.

Gradeamento misto composto por corrimão trabalhado e colunas lisas em madeira e 4 tubos na horizontal em aço inoxidável.
Colunas e balaustres revestidos com 2 chapas de aço inoxidável.





L 35

Escada em L em madeira de mogno de sapelli.

Com laterais e com espelhos.

Degraus em leque na viragem.

Gradeamento misto constituído por corrimão trabalhado e colunas em madeira e 3 tubos na horizontal em aço inoxidável.





L 34

Escada em L em madeira de pinho com cor.
Degraus em leque na viragem.
Com viga central em madeira.


Gradeamento misto composto por corrimão e colunas lisas em madeira e 4 tubos na horizontal em aço inoxidável.





Direita 36

Escada direita em madeira de sucupira.
Com laterias lacadas e com iluminação.
Gradeamento misto composto por vidro e aço inoxidável.

The image features a dark brown wood grain background. Overlaid on this is a large, stylized, nested diamond shape. The diamond is composed of multiple concentric layers, each formed by a thick, light brown wooden strip. The strips are arranged in a way that creates a sense of depth and texture, with the innermost diamond being the most prominent. The overall effect is a complex, geometric pattern that blends with the natural wood grain.

MODELO PÉ DE GALO





Pé de Galo 21

Escada Direita modelo Pé de Galo, em madeira de kambala escura.
Gradeamento de madeira composto por balaustre quadrado em quina viva e corrimão e colunas lisas.
Com degraus recortados, obrigando à utilização do mesmo pé, e com laterais.
(indicado para aberturas com dimensões reduzidas)





Degrau Triângulo 22


Escada Direita, modelo Pé de Galo, em madeira de pinho.
Gradeamento de madeira constituído por balaustres quadrados em quina viva e corrimão e colunas lisas.
Com degraus triangulares, obrigando à utilização do mesmo pé, e com laterais.
(indicado para aberturas com dimensões reduzidas)





MODELO VANGUARDISTA





Direita 23

Escada Direita em madeira de freixo.
Gradeamento composto por tubos quadrados em aço inoxidável.
Com viga descentralizada em madeira à cor wengé.
Projeto desenvolvido pelo Arquiteto João Carlos Aldeia Pereira.





U 24

Escada em U em madeira de sucupira.
Gradeamento misto composto por colunas lisas em madeira e vidro.
Com laterais e degraus abertos.





L 25

Escada em L em madeira de carvalho.
Composta por viga central em madeira e asa de apoio sob o degrau.
Gradeamento opcional.





L 26

Escada em L com viga central em madeira de wengé.
Com degraus lacados e em leque na viragem.
Gradeamento opcional.





Direita 27

Escada Direita em madeira de nogueira americana.
Gradeamento composto por tubos quadrados, corrimão e colunas em aço inoxidável.
Degrau suspenso na parede.





Canto 28

Escada de Canto em madeira de izombé.
Gradeamento constituído por tubos redondos de aço inoxidável, fixos no chão e no teto.
Eixo central revestido a aço inoxidável.





MODELO ENCOLHER






Encolher 29

Escada de encolher em metal.
Para aberturas com dimensões reduzidas.

Medidas

50 x 70 x 3 mt	60 x 110 x 3 mt
50 x 80 x 3 mt	60 x 120 x 3 mt
50 x 90 x 3 mt	70 x 80 x 3 mt
50 x 100 x 3 mt	70 x 90 x 3 mt
60 x 80 x 3 mt	70 x 100 x 3 mt
60 x 90 x 3 mt	70 x 110 x 3 mt
60 x 100 x 3 mt	70 x 120 x 3 mt





MODELO EXTERIOR





Exterior 30

Escada Exterior em L em madeira tratada de teca.
Gradeamento composto por tubos redondos de aço inoxidável.
Estrutura de ferro servindo de base para fixar o degrau.
Com patamar de viragem.