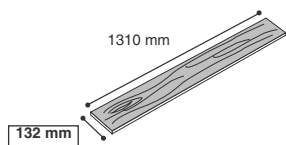


STYLE

O formato com mais estilo. Réguas mais estreitas e compridas para criar um efeito dinâmico e arriscado que não deixarão ninguém indiferente. Crie ambientes originais e atrativos com FINfloor Style.



Fácil instalação
Fabricado com tecnologia protegida EP 0 843 763 y US 6 006 486



COMERCIAL MODERADO
DOMÉSTICO INTENSO
Segundo norma EN 13329



Résistance à l'abrasion



Proteção anti-estática
Segundo norma EN 14041 / EN 1815



Hydro Protect



Reação ao fogo Bfl s1
Segundo norma EN 14041 / EN 13501



8 mm




4

artic sovereignoak

wood-impression |



STYLE



vulcan sovereignoak

STYLE

wood-impression |





white sovereign oak

wood-impression



STYLE




natural luxury walnut

wood-impression |



STYLE



carbone luxury walnut

STYLE

wood-impression |






nightwenge

wood-touch



STYLE





grey sovereignoak

wood-impression |



STYLE



silver sovereignoak

wood-impression



STYLE

hazel sovereignoak

wood-impression



STYLE




natural sovereignoak

wood-impression



STYLE





dark sovereignoak

wood-impression

Icons representing product features: a flame icon, a lightning bolt icon, a 32 icon, a tree icon, an AC5 icon, and an 8 mm icon.

STYLE

classic**merbau**

wood-touch



STYLE




casablanca**doussie**

STYLE

wood-touch |







golden **guadiana**

STYLE

nature |





22





magnooak

dry-touch

STYLE

-
-
-
-
-
-



24



breno oak

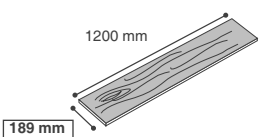
STYLE


dry-touch






ORIGINAL A aposta segura.
 Réguas largas,
 com maior superfície para desfrutar das diferentes texturas e
 uma grande estabilidade visual. Crie ambientes harmoniosos
 e elegantes com FINfloor Original.







Fácil instalação
 Fabricado com tecnologia
 protegida EP 0 843 763
 y US 6 006 486




COMERCIAL MODERADO
 DOMÉSTICO INTENSO
 Segundo norma EN 13329




Resistência à
 abrasão.




8
 mm



Hydro
 Protect



Proteção
 anti-estática
 Segundo norma
 EN 14041 / EN 1815



Reação ao fogo Bfl s1
 Segundo norma EN 14041 /
 EN 13501

CLASSICS 12 padrões da gama ORIGINAL estão disponíveis
 no formato da gama CLASSICS.





Fácil instalação
 Fabricado com tecnologia
 protegida EP 0 843 763
 y US 6 006 486



COMERCIAL MODERADO
 DOMÉSTICO INTENSO
 Segundo norma EN 13329



Hydro
 Protect



10
 mm




AC4



4V

HANDSCRAPED



28



glamouroak

ORIGINAL

dry touch |      







retrooak

ORIGINAL

dry touch |      

minerva oak

ORIGINAL

wood touch







34

liverpooloak

ORIGINAL

wood touch






amazonjatoba

ORIGINAL

rustic pore





36



garapa

rustic pore |



ORIGINAL





38





shiddartha walnut

rustic pore



ORIGINAL




40

melbourneacacia

ORIGINAL

rustic pore









meadowoak

CLASSICS

handscraped





44



columbiaoak

ORIGINAL

dry touch |







46





taupeoak

CLASSICS

handscraped





48





titanioak

dry touch |       ORIGINAL





calcicoak

dry touch




ORIGINAL



descrição do acabamento saw cut

descrição do acabamento saw cut





babylonwhite

ORIGINAL

saw cut





snowoak

matt oil



ORIGINAL





coconut

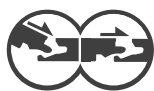
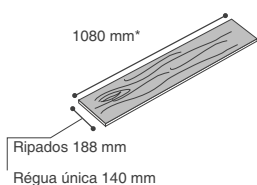
ORIGINAL

matt oil



WOOD

Todo o conforto de um soalho de madeira autêntica sem renunciar às vantagens de um pavimento Finfloor. Madeiras nobres como Faia, Carvalho, Jatoba ou Wengué, entre outras, com uma espessura de 14 mm sendo 3mm de capa nobre. Acabamento final com verniz BONA para que desfrute de todas as suas nuances.



Fácil instalação
Fabricado com tecnologia protegida
EP 0 843 763 y US 6 006 486



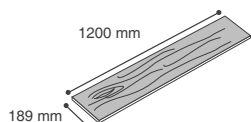
Isolamento
de juntas



COMERCIAL MODERADO
DOMÉSTICO INTENSO
Segundo norma EN 13329 / EN 685 /
EN13489

*(jatoba e carvalho 3 régua também disponível em 2200 mm)

Fiesta Premium LC Padrões que nunca passam de moda, elegantes e intemporais. Carvalhos, Faias, Cerejeiras e padrões mais atrevidos como Nogueira oriental ou Sucupira...



Fácil instalação

Fabricado com tecnologia protegida
EP 1 024 234 y US 6 490 836



Isolamento de juntas



Protect Plus



AC4

Resistência à abrasão



31

COMERCIAL MODERADO
DOMÉSTICO INTENSO

Segundo norma EN 13329



7 mm



albaoak

Fiesta Premium LC

flooring pore





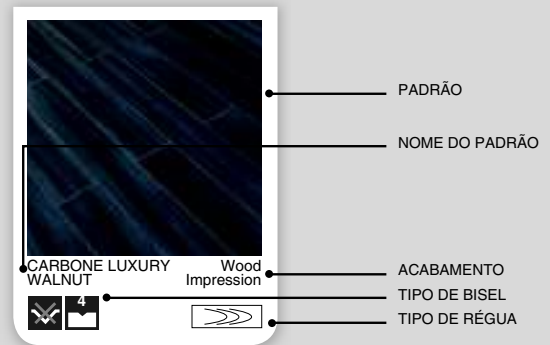
Carta de padrões

LEGENDA

O catálogo é apresentado por ordem alfabética de espécies e dentro destas por tonalidade, da mais clara à mais escura.

DISPONÍVEL EM:

	SEM BISEL		
	BISELADO NO SENTIDO LONGITUDINAL		RÉGUA ÚNICA
	BISELADO AOS 4 LADOS		2 RÉGUAS
	GAMA CLASSICS		3 RÉGUAS



68


ACACIA





MELBOURNE ACACIA Rustic Pore




ALDER



SEA ALDER Flooring pore





BEECH





STEAMED BEECH Matt-Oil





BEECH 0102 Flooring pore


CHERRY







CHERRY 0102 Flooring pore





CHESTNUT





CENTURY CHESTNUT Wood-Touch


JATOBA





AMAZON JATOBA Rustic Pore


JATOBA





GARAPA Rustic Pore

TEAK



BURMESE TEAK Matt-Oil


TRENDS





ARABIAN STRIPS Matt-Oil





TRENDS





COCONUT Matt-Oil

TRENDS






DRIFT WOOD Handscraped




CLASSICS

CL Classics unicamente disponível com acabamento **Handscraped**




LIGHT BEECH Flooring pore



BIRCH
HALLOWEEN BIRCH Matt-Oil






CHERRY
PLANK CHERRY Flooring pore



ORIGINAL CHERRY Flooring pore



MERBAU
PREMIUM MERBAU Matt-Oil






OAK
VEJA PÁGINA SEGUINTE




PINE
CENTURY PINE Wood-Touch











ANCIENT PINE Rustic Pore






WALNUT
CLASSIC WALNUT Flooring pore



SIDDHARTHA WALNUT Rustic Pore



WENGE
PREMIUM WENGE Rustic Pore



OAK



PATINA

Flooring pore




IRISH OAK

Dry-Touch




CALCIC OAK




BABYLON WHITE

Saw Cut



SNOW OAK

Matt-Oil




BABYLON NATURAL

Saw Cut



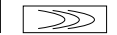
CHIC OAK

Dry-Touch



GLAMOUR OAK

Dry-Touch



PREMIUM OAK

Rustic Pore




PLANK OAK

Rustic Pore




SIMPHONY OAK

Dry-Touch



LIVERPOOL OAK

Wood-Touch



VINTAGE OAK

Dry-Touch





COLUMBIA OAK

Dry-Touch



MEADOW OAK


Wood-Touch





HARDEST OAK

Rustic Pore









TITANIO OAK Dry-Touch



BABYLON GREY Saw Cut



TAUPE OAK Dry-Touch



BROMO OAK Dry-Touch



AUTUMN OAK Rustic Pore



SPRING OAK Rustic Pore



HOBART OAK Matt-Oil



MINERVA OAK Wood-Touch (Optical bevel)


AVALON OAK Rustic Pore


RETRO OAK Dry-Touch


PARAMOUNT OAK Dry-Touch




CASSANDRA OAK Dry-Touch

NORONGORO OAK Dry-Touch




Carta de padrões


BEECH



LIGHT BEECH Nature



CHERRY




MALAGA CHERRY Wood-Touch



EXOTICS



BRAZILEAN AFZELIA Nature




CUMARU Nature



72

MERBAU



CLASSIC MERBAU Wood-Touch



OAK

VEJA ABAIXO


TRENDS



DRIFT WOOD Nature



WALNUT



NATURAL LUXURY WALNUT Wood Impression




OAK




ARTIC SOVEREIGN OAK Wood Impression




SILVER SOVEREIGN OAK Wood Impression



WHITE SOVEREIGN OAK Wood Impression




NATURAL SOVEREIGN OAK Wood Impression




LIGHT SOVEREIGN OAK Wood Impression



MAGNO OAK Dry-Touch




DARK SOVEREIGN OAK Wood Impression



DAKOTA OAK Nature



MAPLE



CASABLANCA DOUSSIE

Wood-Touch



GOLDEN GUADIANA

Nature



APPLEWOOD

Nature




SUGAR MAPLE

Nature




WENGE



TOBACCO LUXURY WALNUT

Wood Impression




NAOMI WALNUT

Wood-Touch



CARBONE LUXURY WALNUT

Wood Impression



NIGHT WENGE

Wood-Touch




SCOTTISH OAK

Dry-Touch



CHAMPION OAK

Nature



BRENO OAK

Dry-Touch



GALO OAK

Dry-Touch




SMOKED OAK

Dry-Touch




GREY SOVEREIGN OAK

Wood Impression



VULCAN SOVEREIGN OAK

Wood Impression




HAZEL SOVEREIGN OAK

Wood Impression



Carta de padrões

BEECH



BEECH 1.2

Flooring
pore




BEECH 3.1

Flooring
pore



CHERRY



CHERRY 1.1

Flooring
pore



CHERRY 3.1

Flooring
pore



74

JATOBA



FARO JATOBA

Flooring
pore



MAPLE




COLUMBIA MAPLE

Flooring
pore



MERBAU



MERBAU 3.1

Flooring
pore



OAK




ALBA OAK

Flooring
pore



OAK 3.2

Flooring
pore



OAK 3.3

Flooring
pore



LIVERPOOL OAK

Flooring
pore



OAK 1.2

Flooring
pore



SUCUPIRA




SUCUPIRA

Flooring
pore



WALNUT



ORIENTAL WALNUT

Flooring
pore



BEECH



BEECH

Medium Gloss



BEECH

Medium Gloss



CHERRY



CHERRY

Medium Gloss



ELONDO




ELONDO

Medium Gloss



JATOBA



JATOBA

Medium Gloss



JATOBA

Medium Gloss



MAPLE



AMERICAN MAPLE

Medium Gloss



OAK



OAK

Medium Gloss



OAK

Medium Gloss




STAINED OAK

Medium Gloss



WALNUT




WALNUT

Medium Gloss



WENGE



WENGE

Medium Gloss



Complementos

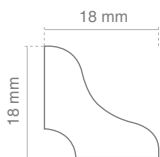
Para uma instalação completa oferecemos uma gama de rodapés e perfis originais cujas tonalidades estão perfeitamente igualadas com cada padrão do pavimento. Fabricados com suporte **hidrófugo** para uma maior resistência face à humidade. Os perfis que se aplicam horizontalmente estão submetidos a um desgaste maior devido aos contactos. Por isso são fabricados com laminados que proporcionam uma elevada **resistência ao desgaste**.

RODAPÉS

CANTONEIRA



Rodapé baixo para aplicações em que a altura do rodapé standard de 70 ou 90 é excessiva. P. ex. : encontro com portas de correr de armários, lojas, portas, balcões, com o rodapé de alguns móveis, etc...

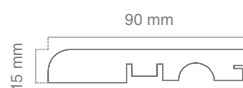


Comprimento: 2,4 m / Peças por caixa: 20

RODAPÉ PLANO



Rodapé de linhas modernas com canal de passagem para cabos disponível em 9 cm.



Comprimento: 2,4 m / Peças por caixa: 5

RODAPÉ PLANO



Rodapé de linhas modernas com canal de passagem para cabos disponível em 7 cm.



Comprimento: 2,4 m / Peças por caixa: 5

PERFIS

EXPANSÃO



Perfil para a união de dois pavimentos ao mesmo nível.



Comprimento: 2,4 m /

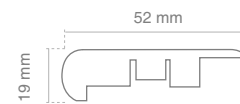
Peças por caixa: 10

A O pavimento flutuante ao ser composto por fibras de madeira, necessita de juntas de dilatação / contração. O uso dos perfis de expansão é imprescindível em todas as portas para permitir o livre movimento do pavimento flutuante.

ESCALADA



Perfil para remates de escada.



Comprimento: 2,4 m /

Peças por caixa: 5

TRANSIÇÃO



Perfil para transições entre pavimentos desnivelados (p.ex. parquet, cerâmica, alcatifa...)



Comprimento: 2,4 m /

Peças por caixa: 10

Acessórios

O pavimento flutuante Finfloor deve ser instalado sobre uma tela que compense pequenas irregularidades do pavimento base e serve de protecção frente à humidade. Os novos requisitos construtivos levaram-nos a desenvolver produtos de altas prestações que ajudam a dar resposta as novas inquietudes como o som transmitido, som reverberado ou o aquecimento radiante.

UNDERLAYS / TELAS

TWIN UNDERLAY



m2 rolo (lxa): 75 x 1

A nova TWIN tem incorporado um filme plástico com alas que melhoram a capacidade de exercer de barreira de vapor, da mesma forma que as telas PE e SILENT.

2 mm



FINFLOOR PE



m2 rolo (lxa): 75 x 1

Esta tela de polietileno incorpora um filme isolante que protege adequadamente o pavimento Finfloor em relação à humidade. Tem também uma excelente resistência à rotura e um poder nivelador e de isolamento acústico muito bom. Desta forma, é o produto de gama média que garante umas prestações excelentes, muito superiores à média do mercado.

3 mm



OUTROS

FITA ADESIVA TELA



6 rolos 66 m x 50 mm

Para unir as diferentes tiras de tela.

KIT DE INSTALAÇÃO



Unidade: 1 Kit

Composto por cunhas separadoras que facilitam o respeito pelas juntas de expansão e dilatação durante a instalação, taco de impacto para não danificar a junta no caso de batimento e gancho de ajuste para as situações onde não se possa utilizar o taco.



O uso de acessórios originais é muito importante para assegurar uma instalação correta e garantir o resultado do seu pavimento Finfloor uma vez colocado.

A tela desempenha uma função primordial como protecção à humidade da laje, etc sobre o qual é assente o pavimento e ajuda a compensar irregularidades até 3mm por m.l..

A garantia do Finfloor perde totalmente a sua validade se utilizadas telas diferentes das recomendadas.



RESISTENCIA AO DESGASTE OU ROTURA. Durante a instalação a tela ou underlay sofre tráfego de pessoas e materiais. Se for danificada perde a sua funcionalidade.



RESISTENCIA À COMPRESSÃO. A resistência à compressão da tela quando se aplica um peso sobre esta (mobiliário, pessoas, ...) tem influência no efeito nivelador, no nível de redução acústica e na resistência das uniões do pavimento.



RESISTÊNCIA À PERFURAÇÃO. Nível de resistência à perfuração.



RUIDO REVERBERADO. Percepção do ruído na própria habitação produzido pelo tráfego. As mantas desenvolvidas para reduzir este tipo de som proporcionam uma maior sensação de conforto e insonorização.




RUIDO TRANSMITIDO. Percepção do ruído no piso inferior produzido pelo tráfego. É uma propriedade que se exige nas novas normas de construção para melhorar a habitabilidade e evitar que os ruídos se transmitam entre os diferentes pisos de um edifício.



AQUECIMENTO RADIANTE. O aquecimento radiante pode danificar o pavimento flutuante por excesso de temperatura ou tornar o ambiente excessivamente seco. Usar unicamente telas recomendadas para otimizar a transmissão de calor (e poupança energética) e o isolamento à humidade.



Seguir as recomendações de instalação quando sobre aquecimento radiante.



SILENT FINFLOOR



m2 rolo (lxa): 75 x 1

Desenvolvida especificamente para melhorar a sensação de conforto ao pisar o pavimento Finfloor. Reduz drasticamente o nível de som que se gera na própria habitação, além de cumprir com as exigências da propagação do ruído ao piso inferior. Esta tela está especificamente indicada para instalações com aquecimento radiante pela sua capacidade de transmissão do calor e barreira à humidade fruto da película de polietileno isolante usada na sua produção.

Ideal para a sua instalação e assegura o resultado do Finfloor.



Instruções de limpeza

✓ RECOMENDAÇÕES

Utilizar uma vassoura, espanador, aspirador com escova própria para parquet, ou uma esfregona totalmente escorrida.

Utilizar detergentes de pH neutro não abrasivos.

Utilizar exclusivamente os productos recomendados.

Utilizar o aspirador com a escova para parquet para a limpeza dos produtos biselados. Se não for suficiente utilize um pano ligeiramente humedecido em água.

No caso de derrame de água secar imediatamente. Evite líquidos estagnados sobre o pavimento.

Para a eliminação das manchas mais persistentes na superfície (**NUNCA** em uniões ou no bisel), use acetona ligeiramente diluída ou álcool etílico. Posteriormente limpar com um pouco de água.

Ter especial cuidado nas zonas de descanso de animais domésticos. (a urina pode danificar o pavimento, evitar esta situação e limpar imediatamente em caso de descuido).

✗ NÃO SE RECOMENDA

Utilizar acessórios abrasivos (lã de aço, esfregões, etc.) ou máquinas de limpeza.

As ceras e outros produtos de limpeza ou brilho de pavimentos de madeira.

Utilizar ou introduzir objectos pontiagudos, abrasivos, cortantes, húmidos, etc, nas uniões das régua.

